



2023 eBikes





На кожен день для
кожного



CROSSCORE RC

CrossCore RC

CrossCore RC - універсальний міський електровелосипед.

Він був спеціально розроблений для подолання будь-яких завдань - від міських поїздок до спокійних велопогулянок та тренувань для покращення фізичної форми.

В основі CrossCore RC лежить найпопулярніша модель двигуна PW-ST від Yamaha, який є одним з найтихших моторів у своєму класі.

Простий та легкий у використанні ЖК-дисплей містить усю необхідну інформацію: перемикач управління рівнем потужності (4 режими), секундомір (стоп-годинник), увімкнення/вимкнення світлодіода для відображення рівня потужності, налаштування часу, швидкість, середню швидкість, максимальну швидкість, пройдену відстань (поточна поїздка), одометр (загальна пройдена відстань), каденс (швидкість обертання педалей), заряд батареї (%).



Urban Sage



Shiver White



Мотор PWseries-ST від Yamaha

Зі своїм надзвичайно тихим роботом, компактними розмірами та відзивчивою продуктивністю, мотор PWseries-ST від Yamaha ідеально підходить для всіх видів їзди в різних умовах.

Виробляючи 70 Нм крутного моменту та забезпечуючи природний досвід катання, цей найпопулярніший мотор робить CrossCore RC адаптованим та приємним для кожної поїздки.



Природна ергономіка

Незалежно від того, чи ви їдете на роботу, досліджуєте нові місця або просто катаєтесь для задоволення чи покращення фізичної форми, вам сподобаються розслаблена ергономіка CrossCore RC. Звичайний плоский руль із зручними гріпсами надає природне відчуття керування, а вертикальна позиція катання також забезпечує відмінну видимість в щільному міському трафіку.



Регульоване шасі

Завдяки передньому амортизатору з ходом 63 мм та міцними покриттями 27,5 x 2,0, алюмінієва хардтейлова рама CrossCore RC розроблена для переживання всього, що можуть протистояти міські вулиці. Її міцна та легка конструкція забезпечує впевнене керування на різних поверхнях, що робить цей пристосований електровелосипед ідеальним вибором для щорічних їздок для тих, хто потребує універсального, надійного та доступного транспорту з нульовими викидами.



Додаткові аксесуари

Компанія Yamaha розробила низку оригінальних аксесуарів для моделі CrossCore RC, включаючи ряд легко установлюваних компонентів для походів, що роблять цю доступну та універсальну модель ідеальним вибором для кожного, хто шукає велосипед, готовий впоратися з будь-якими умовами протягом усього року.

Катай всюди без
обмежень



УДХ
МОРО 07

MORO 07

Новий MORO 07 - це зовсім інший тип електромаунтбайка (eMTB), готовий надати вам особливий досвід катання, куди б ви не поїхали. Його відмінність полягає в тому, що шасі та привідний агрегат розроблені як одне ціле, створюючи машину, де кожен компонент працює у гармонії, щоб забезпечити вам неперевершений і чистий досвід катання.

Завдяки найкращому співвідношенню крутного моменту до ваги в своєму класі, останній привід PW-X3 від Yamaha надає миттєву допомогу з першого педального оберту завдяки технології Zero Cadence, а рух понад 25 км/год стає легшим завдяки спеціальній системі фрівілу. А додатково розташований на кермі інтерфейс Interface X дозволяє підключати смартфон для комунікації, навігації та іншого.



Raven/Silver



Icon Blue



Подвійна рама Dual Twin

MORO 07 був розроблений з використанням передової технології шасі, натхненної переможними мотоциклами Yamaha. З особливими верхніми і нижніми трубами, унікальна подвійна рама "Dual Twin" забезпечує ідеальний баланс гнучкості та жорсткості для впевненого керування, а також точний зворотний зв'язок з дорогою.



Найкращий у своєму класі двигун PW-X3

Новий двигун PW-X3 від Yamaha забезпечує 85 Нм крутного моменту і є найлегшим, найменшим і найпотужнішим привідним агрегатом компанії. Його компактні розміри забезпечують вузький фактор Q, а також відмінний простір під рамою для відмінного поза дорогою виконання. Технологія Zero Cadence забезпечує миттєву підтримку, а режим автоматичної підтримки надає додаткову потужність на підйомах та проти вітру.



Вилка RockShox Lyrik Select Charger

MORO 07 має преміум-специфікацію, у яку входить вилка RockShox Lyrik Select Charger з 160 мм ходу переднього колеса. Розроблена для впорядкування з усіма викликами від складних одноподорожників до швидких спусків, ця передня частина надає новому електричному велосипеду MORO 07 серйозний потенціал для веселої поїздки поза межами дороги.



Задній амортизатор Shimano XT 1x12

Shimano має бездоганний досвід у світі гірських велосипедів, і задній амортизатор XT 1x12 на MORO 07 ідеально поєднується з двигуном PW-X3, що надає вам здатність впоратися з різноманітними ситуаціями з упевненістю в тому, що якість і надійність системи належать до найкращих у своєму класі.

Втечи та
досліджуй



WABASH RT

Wabash RT

Wabash RT - це новий тип електровелосипеда, який надає вам відмінну продуктивність на асфальті, а також можливість виїхати з міста та досліджувати нові сільські стежки. Завдяки високотехнологічній електроніці для допомоги водієві, елегантному зовнішньому вигляду та передовій технології від Yamaha, цей новий гравійний велосипед пропонує один із найкращих пакетів ціна/продуктивність в своєму класі.

Все в цьому якісному електровелосипеді спроектовано так, щоб забезпечити вам найбільше задоволення від кожної подорожі. Красиво стилізована рама з новою геометрією дарує впевнену та комфортну поїздку з легкою керованістю на асфальті та гравії. А система понижування сидла дозволяє отримати між 40-60 мм ходу для додаткового комфорту на стежках. смартфон для комунікації, навігації та іншого.

Простий та легкий у використанні ЖК-дисплей містить усю необхідну інформацію: перемикач управління рівнем потужності (4 режими), секундомір (стоп-годинник), увімкнення/вимкнення світлодіода для відображення рівня потужності, налаштування часу, швидкість, середню швидкість, максимальну швидкість, пройдену відстань (поточна поїздка), одометр (загальна пройдена відстань), каденс (швидкість обертання педалей), заряд батареї (%).



Стиль разом з універсальністю

Завдяки своїм елегантним лініям, компактному двигуну та безшовно інтегрованому акумулятору, Wabash RT - це надзвичайно стильний електровелосипед. І справжня краса цього універсального нового гравійного велосипеда полягає в його плавному і природному ході, який відчувається так само впевнено, незалежно від того, чи ви їдете до міста, крутитеся по передмістю або катаєте лісовою стежкою.



Ергономіка та геометрія, розроблені для катання по гравійних дорогах

Wabash RT - ідеальний гравійний електровелосипед для втечі з міста в сільську місцевість. Геометрія його шасі спеціально розроблена для надання контрольованого ходу з легкою керованістю на різних дорожніх поверхнях та трасах. І незалежно ви здійснюєте місцеву поїздку на один день або довгий тур, зручна ергономіка та широкий руль дозволять вам із задоволенням відкривати нові місця разом з сім'єю або друзями.



Blue Steel



Двигун PWseries-ST

PWseries-ST - це найпопулярніший двигун компанії Yamaha, який забезпечує максимальний крутний момент 70 Нм. Компактні розміри та низька вага цього приводу сприяють стильному зовнішньому вигляду та легкому керуванню велосипеда Wabash RT. Розроблений для надання плавної та природної потужності, цей надійний привід з низьким рівнем шуму ідеально підходить для широкого спектра використання - від міських поїздок до катання по сільській місцевості та вихідних турів.



Регульована висота сидла

З регульованою висотою сидла 40 мм / 60 мм *, цей велосипед надає комфортний хід по нерівним поверхням і дозволяє вам знайти найкраще налаштування, регулюючи висоту сидіння під свій зріст і індивідуальний стиль катання.

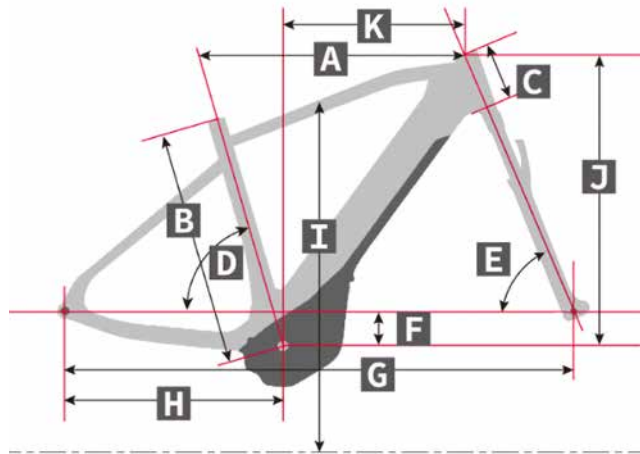
40 мм - рама S, 60 мм - рами M та L.

Технічні характеристики

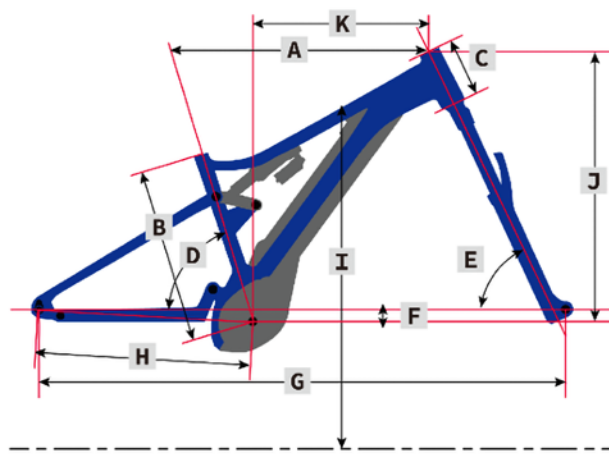
	CrossCore RC	MORO 07	Wabash RT
Загальні			
Вага	23,9 кг	24,3 кг	21,4 кг
Діаметр колеса	700C	27.5"	700c
Управління електротягою	Pedal Assist	Pedal Assist	Pedal Assist
Електрообладнання	PWSeries ST, кріплення на 3 болти, макс. крутний момент: 70Нм, потужність: 250 Вт (нормальна), 500 Вт (максимальна). Режими підтримки: AUTO, ECO+, ECO, STANDARD, HIGH	PWSeries X3, кріплення по центру, макс. крутний момент: 85Нм, потужність: 250 Вт (нормальна), 500 Вт (максимальна). режими підтримки: ECO, Standard, High, MTB, Extra-Power, Automatic, Walk Assist	PWSeries, кріплення на 3 болти, макс. крутний момент: 70Нм, потужність: 250 Вт (нормальна), 500 Вт (максимальна). Режими підтримки: AUTO, ECO+, ECO, STANDARD, HIGH
Двигун			
Батарея	Yamaha Літій-іонна, ємність: 500 Вт/год, напруга: 36 В, час зарядки: 4 год	Yamaha Літій-іонна, ємність: 500 Вт/год, напруга: 36 В, час зарядки: 1 год (80%), 4 год (100%)	Yamaha Літій-іонна, ємність: 500 Вт/год, напруга: 36 В, час зарядки: 4 год
Дисплей	Display A	Interface X	Display A
Максимальна підтримка швидкості	25 км/год	25 км/год	25 км/год
Рама			
Рама	Yamaha Hydroformed Aluminum. Інтегрований акумулятор. Кріплення для пляшки з водою. Конусоподібна головна труба. Внутрішнє прокладання шини/трубки гальмів. Кріплення для багажнику та крил для захисту від бруду.	Патентований дизайн з двома трубами	Yamaha Hydroformed Aluminum. Інтегрований акумулятор. Кріплення для пляшки з водою. Внутрішнє прокладання шини/трубки гальмів.
Фреймсет			
Вилка	SR Suntour NEX E25. Хід 63 мм. Вісь 12x100 мм.	RockShox LYRIK SELECT RC. Хід 160 мм. Відхилення 37 мм.	One-Piece Aluminum. Віс 12x100 мм. Кріплення для багажнику та крил для захисту від бруду. Внутрішнє прокладання трубки гальмів.
Задня підвіска	N/A	Задній амортизатор від RockShox Super Deluxe Select + RT з розміром 210x55 з технологією Debonair, налаштованої для Yamaha	N/A
Компоненти			
Рульова колонка	Інтегрована з 30 мм прокладками	Інтегрована з 30 мм прокладками	Інтегрована з 30 мм прокладками
Кермо	Alloy, підйом 31,8 мм, ширина 640 мм	Alloy, підйом 30 мм, діаметр 35 мм, ширина 780 мм	Flare Drop. Діаметр 31.8 мм. Ширина 46 см від центру до центру на хватах, 58 см від центру до центру на планках
Стем	Діаметр зажиму 31,8 мм, кут підйому 6, довжина стему 80 мм	Alloy з 4-ма з'яжками, діам. 35 мм, довжина 40 мм	Діам. 35 мм, кут 6, довжина S-80 мм, M-90 мм, L-100 мм
Ручки (гріпси)	Two-tone ergonomic locking	Locking Dual Core	N/A
Сідло	Yamaha Urban Comfort Cro-Mo Rail	Yamaha Off-Road Cro-Mo Rail	Yamaha Off-Road Cro-Mo Rail
Підсідельний штир	Діам. 30,9 мм, Довжина 345 мм (L, M), 295 (S)	Alloy, діам. 30,9 мм, регульована висота. Хід 125 мм (S/M), 150 мм (L)	Limotec, діам. 30,9 мм, регульована висота. Хід 40 мм (S), 60 мм (M,L)
Гальма			
Гальма	Shimano BR-MT200	Magura MT5 with 203mm Storm CL rotors. 4-Piston	Shimano GRX RX400 front/rear
Трансмсія			
Перемикач	Shimano M2010 9 швидкостей	Shimano SL-M8100-R, XT, 12 швидкостей	Shimano GRX 11 швидкостей RX600
Задній перемикач	Shimano M3100 SGS	Shimano RD-M8100, XT, SGS 12-SPEED	Shimano, GRX RX812
Система шатунів	Square Taper Spindle Довжина 165 мм (S), 170 мм (M/L)	Praxis AL6000 w/bolts 165mm	Alloy crank 165mm/S, 170mm/M&
Передня зірка	Alloy 44t	Praxis 36T	Shimano GRX 44t
Ланцюг	KMC e11 118 links	KMC e12 TURBO EPT 12speed	KMW e11 TURBO EPT
Касета	SHIMANO HG400 9-speed 11-13-15-17-20-23-26-30-36T	Shimano CS-M8100-12, DEORE XT, 12-SPEED (HYPERGLIDE+), 10-12-14-16-18-21-24-28-33-39-45-51T	Shimano CS-M7000 11-42t 11-Speed
Колеса			
Колеса	Dual Channel Welded Pin w/ Eyeleted Spoke Front: 12x100mm Quick-Release Thru-Axle (QRTA) Rear: 12x142mm QRTA with integrated speed sensor	27.5+ Alloy. Tubeless tape installed. 40mm inner rim width	Dual Channel Welded Pin w/ Eyeleted Spoke, External Rim Width=25mm Front: 12x100mm Quick-Release Thru-Axle (QRTA) Rear: 12x142mm QRTA
Шини	CST C-1996 27.5 x 2.00	Front: Minion DHF New EXO+ /3C MaxxTerra 27.5x2.6, Rear: Rekon New EXO+ /3C MaxxTerra 27.5x2.6	Maxxis Rambler 700 x 45c TR EXO 120tpi
Гарантія	2 роки	2 роки	2 роки

Геометричні дані

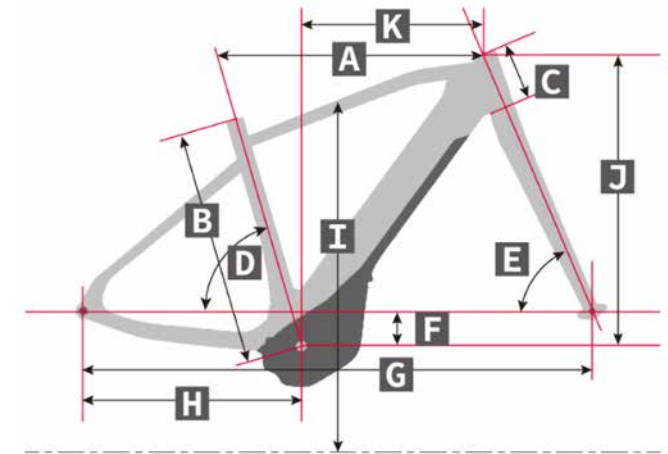
CrossCore RC



MORO 07



Wabash RT



Frame size	S	M	L
A Довжина верхньої труби (мм)	539	569	599
B Довжина підсідельної труби (мм)	430	490	552
C Довжина кермової труби (мм)	120	130	140
D Нахил підсідельної труби	73,1	72	71,6
E Нахил кермової труби	69,8	70,5	71,1
F Провисання каретки (мм)	63	63	63
G Колісна база (мм)	1.061	1.071	1.090
H Довжина нижніх пір'їв рами (мм)	465	465	465
I Безпечна висота (мм)	777	814	847
J Ефективна висота (мм)	603	614	626
K Ефективна довжина (мм)	355	370	390

Frame size	S	M	L
A Довжина верхньої труби (мм)	572	619	666
B Довжина підсідельної труби (мм)	395	405	415
C Довжина кермової труби (мм)	110	120	125
D Нахил підсідельної труби	70,3	70,2	70,2
E Нахил кермової труби	66,3	66,2	66,2
F Провисання каретки (мм)	23	23	23
G Колісна база (мм)	1.158	1.206	1.254
H Довжина нижніх пір'їв рами (мм)	465	465	465
I Безпечна висота (мм)	740	750	759
J Ефективна висота (мм)	617	625	630
K Ефективна довжина (мм)	392	436	482

Frame size	S	M	L
A Довжина верхньої труби (мм)	535	565	595
B Довжина підсідельної труби (мм)	429	490	551
C Довжина кермової труби (мм)	121	131	142
D Нахил підсідельної труби	74,4	73,3	72,6
E Нахил кермової труби	71,1	71,8	71,9
F Провисання каретки (мм)	73	73	73
G Колісна база (мм)	1.057	1.068	1.090
H Довжина нижніх пір'їв рами (мм)	464	464	464
I Безпечна висота (мм)	781	818	852
J Ефективна висота (мм)	595	607	617
K Ефективна довжина (мм)	368	382	402

Аксессуары



Рюкзак із захистом спини
YME-FPRRS-00-00



Шолом IXS Trigger (MIPS)
MTB/Gravel
YME-FMTBH-00-02



Плоска педаль «Vice»
YME-FMTBP-00-00



Педаль «VX Trail»
YME-FSPDV-00-00



Водонепроникна сумка
T21-JG003-B4-00



Килимок Yamaha
YME-ENVIR-HQ-01



Універсальний чохол на телефон
YME-FUNVC-00-00



Захисний чохол на телефон
YME-FCAS9-00-00



Кріплення для телефону
YME-FUPCL-00-00



Комплект крил
YME-FFNDR-00-00



Задній багажник
YME-FCARR-00-00



Above is a selection of bolt-on accessories available. Please contact your local Yamaha dealer for a full list of accessories and to advise you on the best accessories set-up for your Yamaha. Full list of accessories is also available on our website.

Одяг



MTB Jersey Long Sleeve Men
B22-BTM01-E7-0L



MTB Gloves Men
B22-GL001-B0-0L



Road Racing Bike Bib Shorts Men
B22-BSM01-B0-0L



MTB Short Sleeve Jersey Men
B22-BTM02-F3-0L



MTB Shorts Men
B22-BPM02-B0-0L



MTB Pants Men
B22-BPM01-E7-0L



Road Racing Bike Jersey Men
B22-BTM11-E0-0L





YAMAHA
Revs Your Heart



www.yamaha-motor.eu/ua/uk

YOU YAMAHA MOTOR EXPERIENCE **YOU** YAMAHA MOTOR SERVICES

Follow us on:



Dealer

YAMAHA
GENUINE
Parts & Accessories

YAMALUBE

YAMAHA-RACING.COM
f y t i /yamaharacing.com